


配置20A电流，GYSFLASH 20.12/24 PL是一款专为12V和24V铅酸蓄电池（凝胶、AGM型、液态等）以及磷酸铁锂电池（LFP / LiFePO4）充电的多电压型充电器。
配有4个高级充电程序，可确保每项科技性能。

双重科技：铅 & 锂

• 高效，占空比为20A，100 % (40° C)。

• 4种充电模式：

		负载能力
Pb 铅酸	12V	15 Ah - 300 Ah
	24V	15 Ah - 240 Ah
LiFePO4 磷酸铁锂电池	12V	7 Ah - 300 Ah
	24V	7 Ah - 240 Ah

• 3种充电电流：7A，15A及20A。可选择最适合于科技及电池容量的充电电流。

• 保持最佳充电状态，充电器可以在冬季持续保持与电池的连接。设备发生断电的情况下，“自动重启”功能启动并重新对车辆开始充电。

• 从2V开始为电池充电。



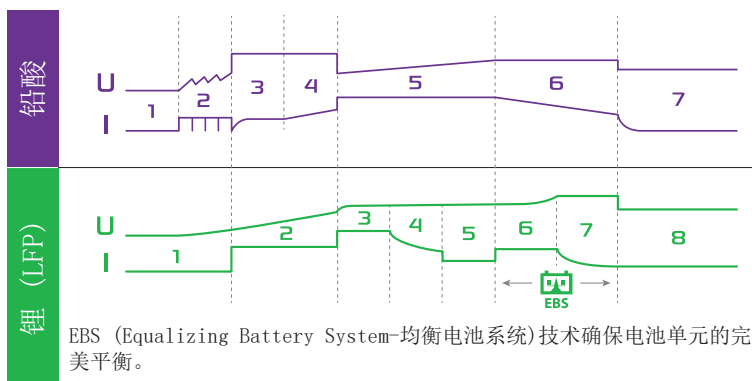
✓ START / STOP (EFB/AGM)

100% 自动充电

• 延长铅电池（凝胶、AGM、液态等）和锂电池（LFP）使用寿命以及保持其性能。

• 室外空气温度传感器，在夏季和冬季为电池提供最佳充电条件。

根据环境温度，充电器精确调整充电参数。



7步充电法，无需监管

8步充电法，无需监管

“UVP Wake Up” 唤醒功能：在深度放电后重新激活保护电池并自动启动充电。

*UVP : Under Voltage Protection-欠压保护

超高安全性

- 保护车载电子设备：防止短路，电极颠倒和过度充电。防火花系统。
- 电池断开，自动进入待机模式。
- 内置温度传感器，避免设备内部电子元件过热。
- 操作界面简洁灵敏，防止误操作。

符合人体工学












- 设计轻便小巧，易携带。
- 配有快速接头(安德森快速接头)的连接充电钳。
- 可壁挂，可选磁铁系统 (ref. 026063)。

原装备有：



充电钳
(1.9 m)

ref. 026094

		I _{charge}				Ondulation/ Ripple	Charging curve						IP	
50/60 Hz			V	Charge / Maintenance					kg	mm	mm	SOS recovery	IP	
220-240 V AC	480 W	7/15/20 A	12 V	15 > 300 Ah (Pb) 7 > 300 Ah (LiFePO4)	<0.5 Ah /month	<150 mV Rms	I _U U	7 step (Pb) 8 step (LiFePO4)	1.85	190 x 190 x 73	193 x 260 x 95	Automatic >2V	IP 32 IP 31	1.9 m
		7/15 A	24 V	15 > 240 Ah (Pb) 7 > 240 Ah (LiFePO4)										