

Dens integrerede teknologi muliggør en stabil svejsning. Ideel til professionelle til et regelmæssigt og intensivt arbejde. Det er også en let maskine (4,2 kg) nem at bære.

## ELEKTRODER FRA 1,6 TIL 4

- Svejser rutiler, støbejern og rustfrit stål elektroder.

## «SCRATCH» TIG


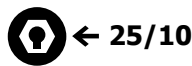
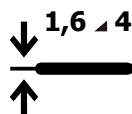
- Til arbejde på tynde metalplader.

## BUE KVALITET

- Øjeblikkelig start
- Høj penetration og lysbuestabilitet.

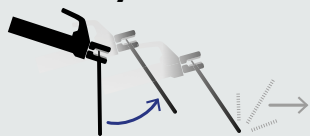
## STRØMSTYRET

- Lavt forbrug 16A-230V.
- Tolerant over for strømudsving eller buelængde.
- Beskyttet og kompatibel med generator 6Kw (7,5Kva).



## INVERTER TEKNOLOGI

**VARMT START**  
Yderligere strøm til at starte lysbuen



**ANTISTIKENDE**  
Reduktion af strømmen for at frigøre elektroden



**ARC FORCE**  
Øjeblikkelig stigning af strøm



## FUNKTIONER



Leveres i et æskesæt, der indeholder:

- Jordklemme
- Elektrodeholder
- Rem



- LCD TECHNO 11 TRUE COLOR
- Spånhammer
- Børste
- Læder svejseforklæde
- Svejsehandsker
- 50 stålektroder Ø 2,0 mm

50/60 Hz	+AM+	I <sub>2</sub> MMA (A)	1t	MINI 20°					X% (20 °C)	EN60974-1 (40 °C)		U <sub>0</sub>	Cm	Kg	Protected & Compatible Power Generator (+/- 15%)
				Ø1,6	Ø2	Ø2,5	Ø3,2	Ø4		I <sub>A</sub> (60%)	X% (I <sub>2</sub> max.)				
230v	16A	10 → 160	62	50	47	45	22	60% @160A	85A	14%	72V	11x17x27	4,2	6 Kw - 7,5 Kva	