

Dens integrerede elektronik tillader konstant svejseeffekt for en meget blød smeltning induceret til dens jævnstrøm. Velegnet til alle typer elektroder såsom stål, rustfrit stål eller støbejern, den er ideel til intensiv brug af offentligheden eller handelen, den kan også bruges til præcisionsarbejde i TIG Lift og MMA Pulse.

BUE KVALITET

- Bemærkelsesværdig lysbueydelse, grundlæggende elektroder vil ikke længere være et problem
- Meget god penetration og perfekt lysbuestabilitet


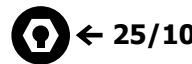
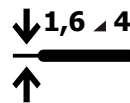
PROFESSIONEL

- Leveres i etui med jordklemme og elektrodeholder
- Med en IP21-beskyttelsesgrad er den velegnet til udendørs arbejde på stedet



KONTROLLERET KRAFT

- Lavt forbrug på 16A-230V, den kan bruges overalt
- Ikke påvirket af netudsving eller lysbuelængde
- Beskyttet og kompatibel med en Generator 6Kw (7,5Kva)



INVERTER TEKNOLOGI

JUSTERBAR VARMTSTART
Overforsyning af strøm i starten



ANTISTIKENDE
Reduktion af strømmen for at fjerne elektroden



ARC FORCE
Lejlighedsvis strømstigning



FEATURE



Digitalt tastatur og display:

- Nem opsætning
- Øjeblikkelig læsning
- Præcision
- MMA / TIG i 1 tryk

TIG Lift:

- For det minutiøse arbejde på tynde metalplader
- Nem start
- Finish kvalitet
- Nedadgående auto

MMA PULS

MMA Pulse : Udviklet til rørsvejsning såvel som lodret svejsning.

50/60 Hz	AM+	I ₂ MMA (A)	1h	MINI 20°					X% (20 °C)	EN60974-1 (40 °C)		U ₀	Cm	Kg	Protected & Compatible Power Generator (+/- 15%)
				Ø1,6	Ø2	Ø2,5	Ø3,2	Ø4		I _A (60%)	X % (I ₂ max)				
230v	16A	10 → 160	62	50	47	45	23	65 %@160A	90A	14 %	72V	19x25x13,4	3,7	6 Kw - 7,5 Kva	