


Το GYSFLASH 50.12 FV είναι ένα σταθεροποιημένο τροφοδοτικό υψηλής ισχύος 50 A που ενσωματώνει τεχνολογία Inverter και προσφέρει πέντε ξεχωριστές λειτουργίες:

- Υποστήριξη μπαταριών: συντηρεί μπαταρίες αυτοκινήτων 12 V (υγρού ή gel) κατά τη διάρκεια διαγνωστικών εργασιών
- Προηγμένη φόρτιση μπαταριών: εξασφαλίζει ιδανικό κύκλο φόρτισης για εργασίες συντήρησης μπαταριών, ακόμη και για τα πιο σύγχρονα οχήματα
- Λειτουργία εκθετηρίου: συντηρεί μπαταρίες σε οχήματα εκθετηρίου
- Λειτουργία αλλαγής μπαταρίας: διατηρεί ηλεκτρική τροφοδοσία για τη διατήρηση των ρυθμίσεων μνήμης του οχήματος
- Σταθεροποιημένο τροφοδοτικό υψηλής ισχύος- ρυθμιζόμενο ρεύμα και τάση

5 τρόποι λειτουργίας

- Λειτουργία φόρτισης
- Διαγνωστική λειτουργία
- Λειτουργία εκθετηρίου
- Λειτουργία αλλαγής μπαταρίας
- Λειτουργία τροφοδοσίας ρεύματος



10,5 cm

Διαισθητική διεπαφή

Διαθέτει 19 διαθέσιμες γλώσσες

Λεπτός σχεδιασμός

Η συσκευή έχει σχεδιαστεί σκόπιμα με εξαιρετικά χαμηλό ύψος (< 11 cm), ώστε να χωράει άνετα κάτω από ένα όχημα.

Προηγμένα χαρακτηριστικά

- Αυτόματη επανεκκίνηση
- Δοκιμή και βαθμονόμηση καλωδίων
- Λειτουργία κλειδώματος λειτουργίας εκθετηρίου
- Λειτουργία εύκολης φόρτισης
- Ενεργοποίηση και ρύθμιση καμπυλών φόρτισης επιπέδου εμπειρογνομόνων
- Αυτόματη ανάκτηση θειωμένης μπαταρίας SOS

Καλώδια

- Τοποθετείται με 2 x 2,5 m - 10 mm² καλώδια
- Μπορεί να τοποθετηθεί με 2 x 8 m - 16 mm² και περισσότερο. Η βαθμονόμηση γίνεται αυτόματα

ΤΕΧΝΟΛΟΓΙΑ

Υψηλός κύκλος
λειτουργίας
94%

15% περισσότερη ενέργεια



Δεν υπάρχει εξωτερικός εξερισμός
=
Δεν υπάρχει εισροή σκόνης



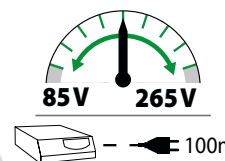
Μετατροπέας

Αυτή η τεχνολογία επιτρέπει:


- Ένας καλύτερος, ελαφρύς κύκλος λειτουργίας (6,5 kg)
- Πόδια με απορρόφηση κραδασμών και κραδασμών

FV Ευέλικτη τάση

Το GYSFLASH 50.12 FV έχει σχεδιαστεί για να λειτουργεί στο ηλεκτρικό δίκτυο μεταξύ **85 και 265 V**.



ΧΑΡΑΚΤΗΡΙΣΤΙΚΑ



Διαθέτει μια εξειδικευμένη λειτουργία εκθετηρίου και έναν εξαιρετικά λεπτό σχεδιασμό :

- Χαμηλό ύψος (< 11 cm): επιτρέπει την τοποθέτηση της συσκευής κάτω από ένα όχημα.
- Κλειδώμα λειτουργίας εκθεσιακού χώρου: αποφεύγει τα λάθη κακού χειρισμού, καθιστώντας την ιδανική για συνεργεία και εκθεσιακούς χώρους.
- Αυτόματη επανεκκίνηση: επανέρχεται αυτόματα στον προηγούμενο τρόπο λειτουργίας σε περίπτωση διακοπής ρεύματος.

CE - EN 60335-2-29

50/60hz	Imax 100% @25°C	MIN. Ah MAX.	Charging Curve	BSU			Change Battery	IP	cm	kg		
				Diag	Diag+	Showroom						
85 > 265 V	850 W	50 A	12 V	10-600 Ah	I _U , I ₀ , U	13,5V	12 > 14.8V	12.9 V	80 A	IP 21	30x29.2x10.5	6.5