

Sa technologie intégrée permet une puissance de soudage constante pour une fusion très douce due à son courant continu. Idéal pour les bricoleurs expérimentés ou professionnels en utilisation régulière, voire intensive, il est aussi ultra portable avec ses 4,2 kg.

ÉLECTRODES 1,6 À 4

- Soude toutes les électrodes Rutiles, Fonte, Inox.

TIG «AU GRATTE»

- Pour les travaux minutieux sur tôles fines.

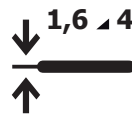
QUALITÉ D'ARC

- Amorçage immédiat grâce à sa tension à vide très élevée : 72V
- Très bonne pénétration et parfaite stabilité de l'arc.



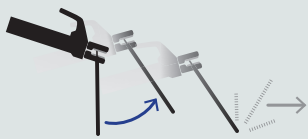
PUISSANCE MAÎTRISÉE

- Faible consommation de 16A-230V, il s'utilise partout.
- Insensible aux fluctuations du courant secteur ou à la longueur d'arc.
- Protégé et compatible avec groupe électrogène 6Kw (7,5Kva).



TECHNOLOGIE INVERTER

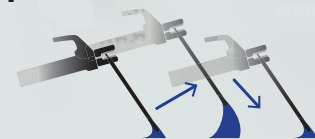
HOT START surpuissance à l'amorçage



ANTISTICKING réduction du courant pour détacher une électrode



ARC FORCE surcroît de courant ponctuel



LES + PRODUITS



Livré en coffret avec :

- Pince de masse
- Porte électrode
- Sangle



- Masque LCD TECHNO 11 TRUE COLOR
- Marteau à piquer
- Brosse
- Tablier en cuir
- Gants de soudure
- 50 électrodes acier Ø 2.0 mm

| 50/60Hz | +AM+ | I ₂ MMA (A) | 1h | MINI 20° | | | | | X% (20°C) | EN60974-1 (40°C) | | U ₀ | Cm | Kg | Protected & compatible Power generator (+/- 15%) |
|---------|------|------------------------------|----|----------|----|------|------|----------|-----------|------------------|-------------|----------------|-----|----------------|--|
| | | | | Ø1,6 | Ø2 | Ø2,5 | Ø3,2 | Ø4 | | IA (60%) | X% (12 max) | | | | |
| 230v | 16A | 10 → 160 | 62 | 50 | 47 | 45 | 22 | 60%@160A | 85A | 14% | 72V | 11x17x27 | 4,2 | 6 Kw - 7,5 Kva | |