

Sa technologie intégrée permet une puissance de soudage constante pour une fusion très douce due à son courant continu. Idéal pour les bricoleurs expérimentés ou professionnels en utilisation régulière, voire intensive, il est aussi ultra portable avec ses 5 kg.

ÉLECTRODES 1,6 À 5

- Soude toutes les électrodes Rutiles, Fonte, Inox

TIG «AU GRATTE»

- Pour les travaux minutieux sur tôles fines

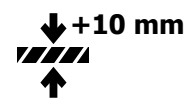
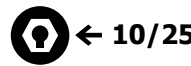
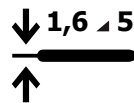
QUALITÉ D'ARC

- Amorçage immédiat grâce à sa tension à vide très élevée : 83V
- Très bonne pénétration et parfaite stabilité de l'arc



PUISSANCE MAÎTRISÉE

- Faible consommation de 32A-230V, il s'utilise partout
- Insensible aux fluctuations du courant secteur ou à la longueur d'arc
- Protégé et compatible avec groupe électrogène 7Kw (10Kva)



TECHNOLOGIE INVERTER

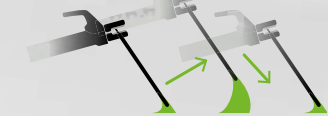
HOT START
surpuissance à l'amorçage



ANTISTICKING
réduction du courant pour décoller une électrode



ARC FORCE
surcroît de courant ponctuel



LES + PRODUITS



Livré en coffret avec :

- Pince de masse
- Porte électrode
- Sangle

50/60Hz	AM	I₂ MMA (A)	1h	MINI 20°	$X\%$ (20°C)	EN60974-1 (40°C)	U₀	Cm	Kg	Protected & compatible Power generator (+/- 15%)
230v	32A	10 → 200	62	∅1,6 ∅2 ∅2,5 ∅3,2 ∅4 ∅5	58% @ 200A	I _A (60%) 120A X% (I ₂ max) 16%	83V	27x18x14	5	7 Kw - 10 Kva