

GYSFLASH 50.12 FV yra didelės galios, 50 A, stabilizuotas maitinimo šaltinis, kuriame įdiegta inverterio technologija, siūlanti penkias atskiras funkcijas:


- Akumuliatoriaus palaikymas: palaiko 12 V (skysto arba gelio), automobilių akumuliatorių veikimą atliekant diagnostikos darbus
- Išplėstinis akumuliatoriaus įkrovimas: užtikrina idealų įkrovimo ciklą atliekant akumuliatoriaus priežiūros operacijas, net ir moderniausiems automobiliams
- Salono režimas: palaiko akumuliatorių veikimą salono automobiliuose
- Akumuliatoriaus keitimo režimas palaiko elektros energijos tiekimą, kad būtų išsaugoti automobilio atminties nustatymai
- Didelės galios, stabilizuotas maitinimo šaltinis; reguliuojama srovė ir įtampa.

5 darbo režimai

- Įkrovimo režimas
- Diagnostikos režimas
- Salono režimas
- Akumuliatoriaus keitimo režimas
- Maitinimo režimas

Išplėstinės funkcijos

- Automatinis paleidimas iš naujo
- Kabelio testavimas ir kalibravimas
- Salono režimo blokavimo funkcija
- Lengvas įkrovimo režimas
- Suaktyvinkite ir sureguliuokite ekspertų lygio įkrovimo kreives
- Automatinis SOS sulfatinės baterijos atstatymas



Intuityvi sąsaja

19 galimų kalbų

Plonas dizainas

Įrenginys buvo specialiai sukurtas itin mažo aukščio (< 11 cm), kad jį būtų galima patogiai sumontuoti po transporto priemone.

10,5 cm

Kabeliai

- Montuojami 2 x 2,5 m - 10 mm² kabeliai
- Galima montuoti 2 x 8 m - 16 mm² ir daugiau kabelių. Kalibravimas atliekamas automatiškai

TECHNOLOGIJOS

Didelis darbo ciklas

94%

15% daugiau energijos



Nėra išorinės ventilacijos
=
Nėra dulkių patekimo



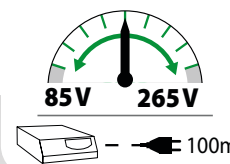
Inverteris

Ši technologija leidžia:


- Geresnis, lengvesnis darbo ciklas (6,5 kg)
- Smūgius ir vibraciją slopinančios kojelės

FV Lanksti įtampa

GYSFLASH 50.12 FV skirtas veikti elektros tinkle, kurio įtampa yra nuo **85 iki 265 V**.



SAVYBĖS



Turi specializuotą salono režimą ir itin ploną dizainą:

- Nedidelis aukštis (< 11 cm): prietaisą galima padėti po transporto priemone.
- Salono režimo užraktas: išvengiama netinkamo elgesio klaidų, todėl idealiai tinka garažams ir parodų salonams.
- Automatinis paleidimas iš naujo: dingus elektrai automatiškai atnaujinamas ankstesnis veikimo režimas.

CE - EN 60335-2-29

50/60hz	Imax 100% @25°C	MIN. Ah	MAX. Ah	Charging Curve	BSU			Change Battery	IP	cm	kg	
					Diag	Diag+	Showroom					
85 > 265 V	850 W	50 A	12 V	10-600 Ah	I _U , I ₀ , U	13,5V	12 > 14.8V	12.9 V	80 A	IP 21	30x29.2x10.5	6.5