



Specjalnie zaprojektowany do ładowania akumulatorów 12V wszystkich typów samochodów osobowych, dostawczych, motocykli czy skuterów wodnych, GYSFLASH 6.12 posiada inteligentną krzywą ładowania w 8 krokach, aby zapewnić optymalne i 2 razy szybsze ładowanie niż tradycyjne ładowarki 6A.

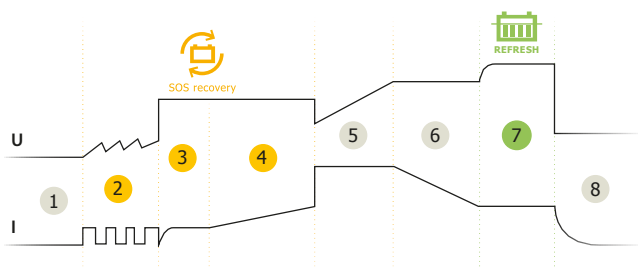
WSZECHSTRONNY: IDEALNY DO MOTOCYKLI I SAMOCHODÓW

- Przeznaczony dla 12 V-owych akumulatorów (kwasowo-ołowiowych) od 1.2 do 125Ah, który pozwala również na podtrzymanie naładowania do 170Ah.
- 2 opcje ładowania oferują maksymalną wszechstronność dla użytkownika:
 - ❄️ **AGM**: specyficzne ładowanie w przypadku dużego zimna (poniżej 5°C) i do wymagających akumulatorów Start & Stop (AGM).
 - **Refresh** : odnawia i przywraca głęboko rozładowane akumulatory.
- **Kompatybilny CAN BUS** do motocykli i pojazdów z gniazdem 12 V:
 - ładowanie bez nadzoru i w pełni bezpieczne bez kluczyka w stacyjce (opcjonalny kabel).
- **Podtrzymanie optymalnego naładowania**, ładowarka może pozostać podłączona do akumulatora w nieskończoność w czasie pory deszczowej. W przypadku awarii zasilania funkcja «Auto Restart» z pamięcią ustawień.



ŁADOWANIE AUTOMATYCZNE w 100%.

- Ładowanie i konserwacja w **8 krokach bez nadzoru**, maksymalizujące wydajność i żywotność akumulatora.
- Odzyskuje głęboko rozładowane akumulatory >2V (SOS Recovery ).



- 1 Analiza
- 2 Regeneracja
- 3 Test
- 4 Odsiarczanie
- 5 Ładowanie
- 6 Pochałanianie
- 7 Opcja odświeżania «Refresh»
- 8 Podtrzymanie naładowania baterii

ULTRA-ZABEZPIECZENIA

- **Zabezpiecza wbudowaną elektronikę pojazdu**: ochrona przed zwarcieniem, odwróconą polaryzacją i przeciążeniem. System anti-zapalny.
- Automatyczne wyłączenie zasilania w przypadku zwarcia lub jeśli akumulator jest odłączony.
- Zintegrowany czujnik temperatury zapobiega przegrzaniu się wbudowanej elektroniki.
- **Uproszczony interfejs** w celu uniknięcia błędów użytkownika.

ERGONOMICZNY

- Urządzenie jest zwarte, lekkie i przenośne.
- Połączenie za pomocą wodoodpornego i szybkiego złącza.
- Obudowa jest całkowicie wodoszczelna i pyłoszczelna (IP65).
- Możliwe mocowanie ściennie.



















Dostarczone z:

Zaciski
(45 cm)Terminal - M6
(45 cm)Złączka (male)
(145 cm)

AKCESORIA

Przedłużacz
2.5 m - 029057Zestaw do zapalniczki - CAN BUS
35 cm - 029439Wskaźnik ładowania
56 cm029149 M6
029200Złącze terminala
45 cm - M6
029194

																
50/60 Hz	90 W	6 A	12 V	1.2 < 125 Ah	1.2 < 170 Ah	<0.4 Ah/month	<150 mV Rms	IU ₀ U	8 step	0.77	190 x 100 x 52	195 x 365 x 70	Automatic >2V	✓	IP 65	2 m