

STARTIUM 480E este un încărcător/starter automat de 12-24V pe roți. Controlat printr-un microprocesor, acesta garantează eficiență și siguranță maxime.

ÎNCĂRCARE

12V
24V

20-600 Ah
20-450 Ah

DEMARAJ

12V
24V

280 A
210 A



Încărcare automată : Încărcare nu necesită supraveghere, cu tensiune menținută la sfârșitul ciclului (Floating). Dispozitivul poate rămâne conectat în siguranță la bateria vehiculului.

Încărcare până la 100% : STARTIUM 480E asigură o încărcare de până la **100%** a tuturor tipurilor de baterii cu plumb: lichid, gel, AGM, Start&Stop, Calciu, VRLA, EFB...

Inteligent : Acest dispozitiv analizează în permanență starea de sănătate a bateriei și reglează puterea. Datorită afișajului digital, tensiunea și procentul de încărcare a bateriei sunt indicate în timp real.

Protecția componentelor electronice de la bord : Nu este necesar să deconectați bateria vehiculului. Nu există niciun risc de creare a scânteilor, deoarece nu există tensiune la cleme până când acestea nu sunt conectate la baterie.

Descărcări profunde : Acest dispozitiv poate reîncărca bateriile puternic descărcate, dar nedeteriorate, de la 1V.

CRONOMETRU : O funcție care vă permite să programați o încărcare în deplină siguranță, în cazul în care sunteți plecat.

SOS RECOVERY integrat în ciclul de încărcare pentru a regenera bateriile sulfatate, dacă este necesar.

Demaraj automat : Dispozitivul furnizează energie numai atunci când contactul vehiculului este pornit, fără a fi nevoie de telecomandă.

Demaraj inteligent : Demarorul detectează automat bateriile deteriorate sau sulfatate. În acest caz, dispozitivul nu va furniza energie pentru a evita deteriorarea componentelor electronice ale vehiculului.



IWUOU

Livrat împreună cu :

- Cabluri (roșu 1.9m / negru 2.1 m)
- Cleme izolate

TEHNOLOGII SUPLIMENTARE








+ Repornirea automată a funcției de încărcare cu salvarea ultimelor setări utilizate.

+ Funcția de testare a alternatorului pentru a identifica rapid defecțiunile.

+ Afișarea erorilor prin intermediul unui ecran digital pentru o mai bună lizibilitate și simplitate.



CE - EN 60335-2-29

50/60hz	I _l			MIN. Ah MAX.		I 60335-2-29 A	A 1v/c	A 0v/c		IP			
230V	16A	1700W	12V	20-600Ah	3+Boost+Start	5-15-30-(40 boost)	280	390	200A	21	305x475x795	650x320x370	26
			24V	20-450Ah	3+Boost+Start	5-10-15-(30 boost)	210	290					