

Gysflash 50.12 FV este un încărcător (50 A) cu tehnologie de tip invertor și 5 funcții:


- Încărcarea bateriilor cu un dispozitiv cu o curbă de încărcare avansată
- Sprijinirea bateriilor de 12 V (gel sau lichid) ale vehiculelor în faza de diagnosticare
- Asigurarea stării de sănătate a bateriei unui vehicul de demonstrație într-un showroom
- Compensează cerințele electrice pentru conservarea memoriilor, la schimbarea bateriilor
- Utilizați încărcătorul ca sursă de alimentare stabilizată, cu tensiune și curent maxim reglabile

5 Moduri

- Încărcare
- Diagnostic
- Showroom
- Înlocuiri bateria
- Sursă de alimentare

Funcții avansate

- Redemarare automată
- Verificarea și calibrarea cablurilor
- Blocarea în mod Showroom
- Încărcare simplificată posibilă în modul Easy
- Activați și configurați o curbă de încărcare „Expert”
- Recuperare automată SOS pentru baterii sulfatate



10,5 cm

Interfață intuitivă

Afișaj disponibil în 19 limbi

Dimensiuni adaptate

Înălțimea este ideală pentru a trece încărcătorul pe sub un vehicul.

Cabluri

- Livrat cu cabluri 2x2,5 m de 10 mm²
- Dispozitivul poate funcționa cu cabluri de 2x8m în 16mm² sau mai mult. Calibrarea se face automat.

TEHNOLOGII

Randament ridicat

94%

Reducere a consumului energetic de 15%



Fără ventilație externă
=
Fără infiltrații de praf



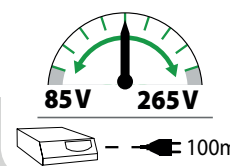
Invertor

Comparație cu aparate tradiționale, această tehnologie permite :


- Performanță mult mai bună pentru o greutate de numai 6,5 kg.
- Compact și robust:
- Tamponare de absorbție a șocurilor și vibrațiilor

FV Voltaj Flexibil

Această TEHNOLOGIE permite o alimentare de la 85 V la 265 V.



PARTICULARITĂȚI



Mod Showroom și dimensiuni mici:

- Înălțimea dispozitivului (<11cm) : permite trecerea aparatului pe sub un vehicul.
- Posibilitatea de a bloca modul showroom: pentru a evita riscul de manipulare necorespunzătoare, ideal pentru garaje și săli de expoziție.
- Funcția de repornire : permite reluarea automată a modului în cazul unei pane de curent.

CE - EN 60335-2-29

50/60hz	Imax 100% @25°C	MIN. Ah MAX.	Charging Curve	BSU			Change Battery	IP	cm	kg		
				Diag	Diag+	Showroom						
85 > 265 V	850 W	50 A	12 V	10-600 Ah	I _U , I ₀ , U	13,5V	12 > 14.8V	12.9 V	80 A	IP 21	30x29.2x10.5	6.5