


Το **STARTPACK 12.24 CI** είναι ένας επαγγελματικός, αυτόνομος εκκινήτης για μπαταρίες μολύβδου 12 V και 24 V (υγρές, AGM, EFB και gel). Χάρη στις δικές του δύο εσωτερικές μπαταρίες μολύβδου υψηλής απόδοσης, είναι σε θέση να παράγει υψηλό ρεύμα εκκίνησης. Αυτός ο ενισχυτής ενσωματώνει έναν έξυπνο φορτιστή που διατηρεί τέλεια την κατάσταση των δύο ενσωματωμένων μπαταριών του. Συμπαγής και στιβαρή, η συσκευή αυτή είναι ιδανική για επιτόπιες επισκευές ή σε συνεργασία αυτοκινήτων και αγροτικών προϊόντων (για αυτοκίνητα και φορτηγά).

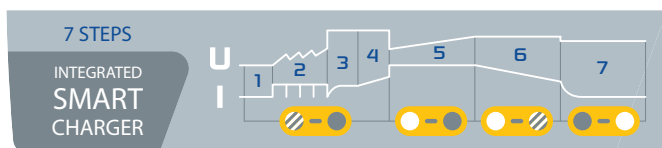
## Πολύ ισχυρός ενισχυτής 12 / 24 V

Οι δύο υψηλής ποιότητας εσωτερικές μπαταρίες του (ENERSYS: 2 x 16 Ah) δίνουν στο STARTPACK 12.24 CI υψηλό ρεύμα εκκίνησης (με κορυφή 3.600 A). Μπορεί να εκκινήσει όλα τα οχήματα που είναι εξοπλισμένα με μπαταρίες μολύβδου (υγρές, AGM, EFB και gel) σε λίγα δευτερόλεπτα (900 A στα 12 V, 700 A στα 24 V).

START	12 V / 24 V	12 V	24 V
			
BENZINH & NTIZEL			

## Ενσωματωμένος αυτόματος φορτιστής

- Χάρη στον ισχυρό, ενσωματωμένο φορτιστή 4 A (καμπύλη IUoU), το STARTPACK 12.24 CI **μπορεί να φορτιστεί πλήρως και γρήγορα από το ηλεκτρικό δίκτυο και είναι κατάλληλο για να μείνει χωρίς επιτήρηση.**
- Η έξυπνη καμπύλη φόρτισης επτά σταδίων παρατείνει τη διάρκεια ζωής και την απόδοση των εσωτερικών μπαταριών του.



## Ιδανικό για εργασίες επί τόπου

Το συμπαγές STARTPACK 12.24 CI έχει άνετη αναλογία ισχύος προς βάρος. Πιο στιβαρό και **εξοπλισμένο με εργονομική λαβή**, είναι απόλυτα προσαρμοσμένο σε απαιτητικά περιβάλλοντα (σε εργαστήρια ή στο εργοτάξιο).







## Για ασφαλή χρήση

Το προϊόν αυτό παρέχει προστασία για τα ηλεκτρονικά συστήματα του οχήματος, τον φορτιστή, την μπαταρία και τον χρήστη.

### ✓ Θέση OFF :

- προστατεύει τα ηλεκτρονικά συστήματα του οχήματος.
- αποφεύγει τα βραχυκυκλώματα και τις υπερφορτίσεις.
- προστατεύει από την αντιστροφή πολικότητας (με ηχητική ενδεικτική λυχνία συναγερμού).
- αποφεύγει τους σπινθήρες κατά τη σύνδεση των σφιγκτήρων.



	<b>ΠΕΡΙΛΑΜΒΑΝΟΝΤΑΙ :</b> Σφιγκτήρες εκκίνησης 600 A / 1,8 m 35 mm <sup>2</sup>
	
Επαναφόρτιση μετά από κάθε χρήση - Όταν δεν χρησιμοποιείται η μονάδα είναι ασφαλές να παραμείνει σε φόρτιση 24 ώρες το 24ωρο.	
	
<b>FLOATING PROCESS</b>	<b>AUTOMATIC CHARGE</b>
	<b>Ασφάλειες</b> (δεν περιλαμβάνονται) 300 A (x2) ref. 054561

INSIDE		START				Charger Inside	Protections		fuse	cm	kg
12V	12V / 24V	1V/C	Cranking CC	Peak Battery	ON/OFF		SPARK				
2 x 16 Ah ENERSYS	12 V	900 A	1700 A	3600 A	4 A	✓	✓	300 A	2 x 1,8 m ø35 mm <sup>2</sup>	26 x 20 x 48	19
	24 V	700 A	1350 A	1800 A							