

Invertorul PSW 601W RC-12 convertește o baterie de 12 V într-o sursă de alimentare de 230 V pentru orice dispozitiv de până la 600 W. Foarte eficient la conversie, produce un curent de undă sinusoidală pură (Pure Sine Wave) adecvat pentru toate nevoile chiar și pentru cele mai sensibile aparate de uz casnic. Ușor și stabil, acesta poate fi transportat sau fixat permanent. Telecomanda sa permite gestionarea de la distanță atunci când invertorul este instalat într-un spațiu greu accesibil.

## Curent sinusoidal pur de înaltă calitate

- Curentul reprodus de convertor este **identic** cu cel al unei rețele publice.
- Nici un impact în cazul vârfurilor de tensiune, invertorul automat **convertește reglează automat** puterea necesară.
- **Ideal pentru echipamentele sensibile la variațiile de temperatură ale curentului sau pentru cele cu intensitate crescută.**

12 V



## Eficiență ridicată fără pierderi de energie

- Datorită **ratei sale de conversie foarte mare** (90% max.), PSW 601W RC-12 furnizează mai multă energie decât un invertor standard.
- Telecomanda permite oprirea invertorului și limitarea autoconsumului atunci când acesta nu este utilizat. Bateria nu se descarcă și **își păstrează toată energia.**

Livrat împreună cu :



## Design manevrabil și funcțional

- **Compact** și echipat cu un sistem de fixare, aceste produse sunt concepute pentru a fi ușor de transportat sau de instalat într-o locație fixă într-un vehicul.
- **2 conectori** pentru oricare aparat electric:
  - 1 priză de rețea (230V)
  - 1 port USB (5V)

## Utilizare în deplină siguranță

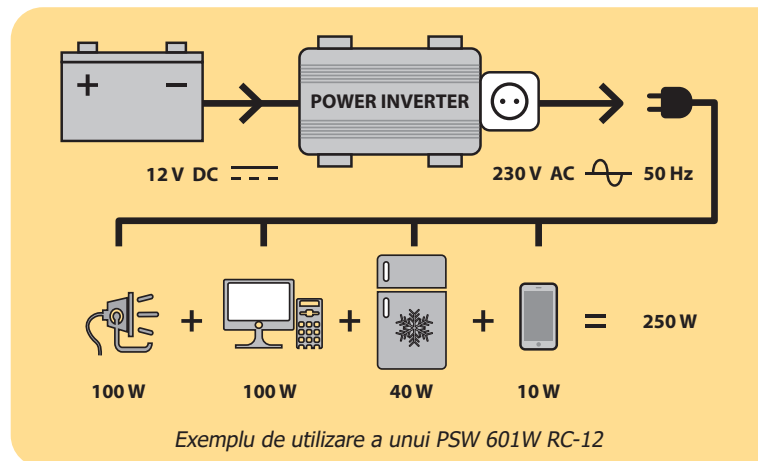
- Protecție termică, ventilat.
- Protecție la suprasarcină și scurtcircuit.
- Protecție la supratensiune și subtensiune.








## Management la distanță prin telecomandă



Furnizată împreună cu invertorul, această telecomandă poate fi atașată la o distanță de până la 6 m cu ajutorul cablului de mare distanță. Aceasta are două funcții:

- Controlează invertorul de la distanță cu ajutorul butonului de pornire/oprire.
- Atenționează printr-un martor luminos în cazul unei defecțiuni.



Power	Peak Power	Pure Sin Wave	Optimum Efficiency	Input DC	Output AC	Output USB DC							
600 W	1200 W	▪	90%	12 V	230 V	5 V - 2 A	6 mm <sup>2</sup>	▪	▪	▪	-	267 x 171 x 74 mm	2 kg