


**STARTPACK PRO 12.24 CI** är en professionell autonom startapparat för 12 V och 24 V blybatterier (flytande, AGM, EFB, gel...). Tack vare sina 2 högpresterande interna blybatterier utvecklar den en hög startström. Boostern har en intelligent laddare som på ett perfekt sätt bevarar hälsan hos de 2 batterierna. Kompakt, robust och försedd med en vagn är den idealisk för reparationer på plats och i jordbruksverkstäder, lastbilar, bussar eller för entreprenadmaskiner.

### Mycket kraftfull 12 / 24 V booster

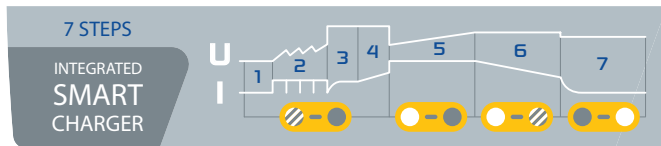
De två högkvalitativa interna batterierna (ENERSYS: 2 x 30 Ah) ger STARTPACK PRO 12.24 CI en hög startström (upp till 6200 A peak).

• Den startar alla fordon utrustade med blybatterier (flytande, AGM, EFB, gel...) på några sekunder: 1300 A i 12 V, 1200 A i 24 V.

START	12V	24V
		
12 V / 24 V PETROL & DIESEL		

### Inbyggd automatisk laddare

- Tack vare den kraftfulla inbyggda 4 A laddaren (IUoU-kurva) kan STARTPACK PRO 12.24 CI laddas 100% från elnätet, snabbt och utan uppsikt.
- Den **intelligenta 7-steps laddningskurvan** förlänger livslängden och prestandan hos de interna batterierna.



### Perfekt för arbete på plats

STARTPACK PRO 12.24 CI är kompakt och har ett bekvämt effekt/vikt-förhållande. **Levereras med sin vagn**, är den lätt att transportera och passar perfekt i alla typer av miljöer (i verkstaden eller på plats).

### För säker användning

Denna produkt skyddar fordonets inbyggda elektronik, laddaren, batteriet och användaren.

#### ✓ Batteribrytare:

- Skyddar den inbyggda elektroniken
- Undviker kortslutning.
- Skyddar mot omkastning av polaritet (med akustisk larmindikator).
- Undviker gnistor vid anslutning av klämmorna.



#### MEDFÖLJER:



Startklämmor  
600 A / 2 m  
50 mm<sup>2</sup>



Vagn  
31 x 55 x 93 cm  
45,5 kg



Ladda efter varje användning  
- När enheten inte används är det säkert att låta den stå på laddning 24/7



FLOATING PROCESS





AUTOMATIC CHARGE



Säkringaar  
(ingår ej)

300 A (x2)  
ref. 054561

#### START

INSIDE 12V	Battery	1V/C	Cranking CC	Peak Battery	Charger Inside	Protections	fuse	cm	kg
2 x 30 Ah ENERSYS	12 V	1300 A	2400 A	6200 A	4 A	 	300 A	2 x 2 m ø50 mm <sup>2</sup>	14 x 35 x 56
	24 V	1200 A	2250 A	3100 A					